

[등록 방법]

“대원, 학부모 용”

TIP

학부모 등록시 자녀의 프로그램 사진을 확인 할 수 있습니다.




한국숲사랑청소년단
KOREA GREEN RANGER



1. 어플리케이션 포휴 다운로드 및 설치

한국숲사랑청소년단
어플 「포휴」를 다운받으세요.

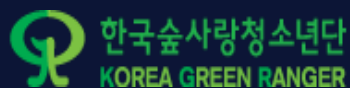


ios



안드로이드

문의사항 : 02-968-0868~9



2. 대원 등록 (1)



3선 메뉴
CLICK



숲사랑청소년단 회원가입
CLICK



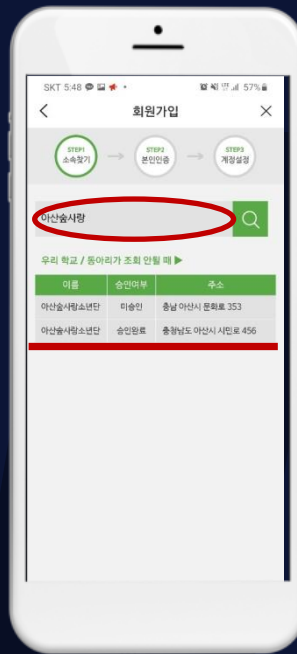
한국숲사랑청소년단
CLICK

대원 등록 (2)

Tip 등록된 정확한 학교명/동아리명을 지도교사에게 확인해주세요.



대원
CLICK



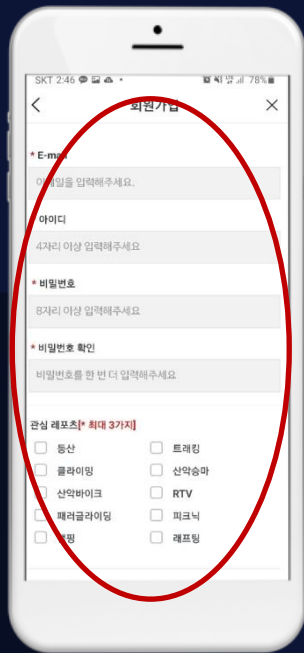
학교/동아리명 검색
하단 검색 값 CLICK
※ 정확한 학교/동아리명 검색



본인인증
진행

문의사항 : 02-968-0868~9

대원 등록 (3)



정보입력
가입완료

Tip

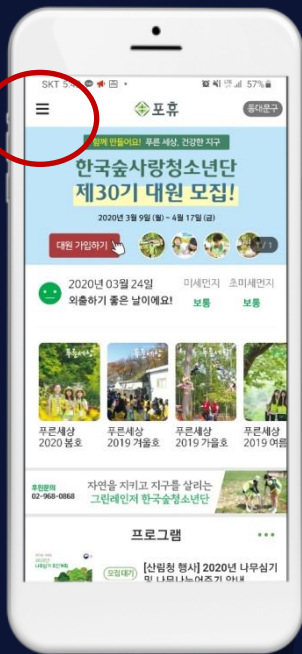
「이후 절차」
"등록 대기"

"지도교사 승인"

"입단비 납부"
(지도교사 문의)

"등록완료"

3. 학부모 가입 (1)



3선 메뉴
CLICK

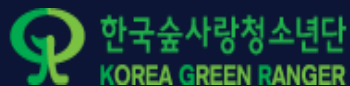


숲사랑청소년단 회원가입
CLICK



한국숲사랑청소년단
CLICK

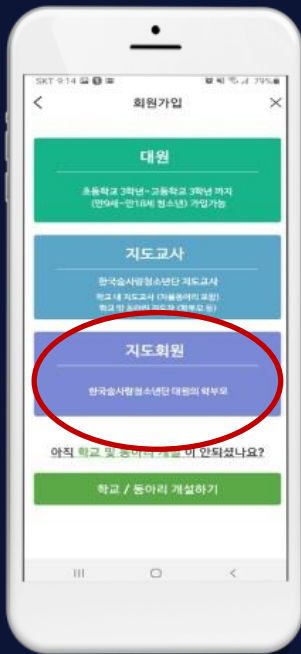
문의사항 : 02-968-0868~9



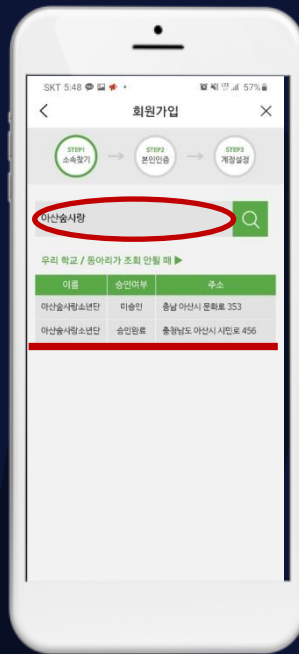


학부모 가입 (2)

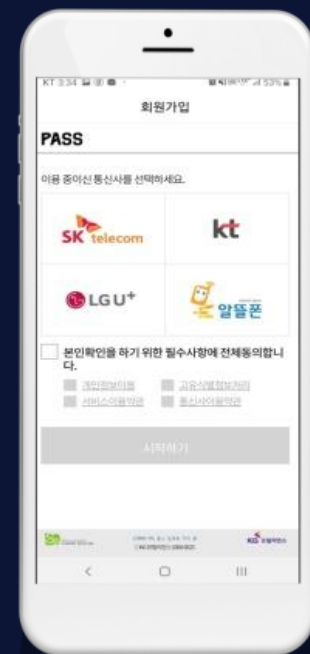
Tip 등록된 정확한 학교명/동아리명을 지도자에게 확인해주세요.



지도회원
CLICK

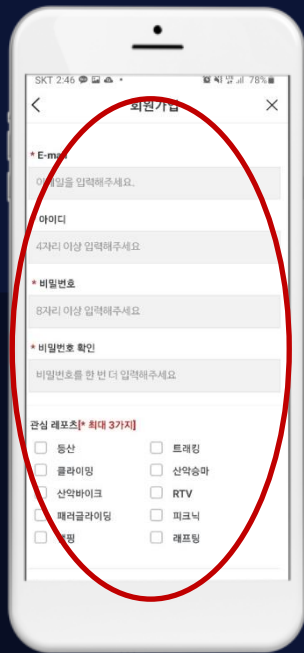


학교/동아리명 검색
하단 검색 값 CLICK
※ 정확한 학교/동아리명 검색



본인인증
진행

학부모 가입 (3)



정보입력

Tip

「자녀 활동사진 확인」

“삼선메뉴”
Click



“내 자녀
활동사진”
Click

“해당 년도 선택”



문의사항 : 02-968-0868~9